

【授業中に学生が印刷するには・・・】

【許可状態での印刷】

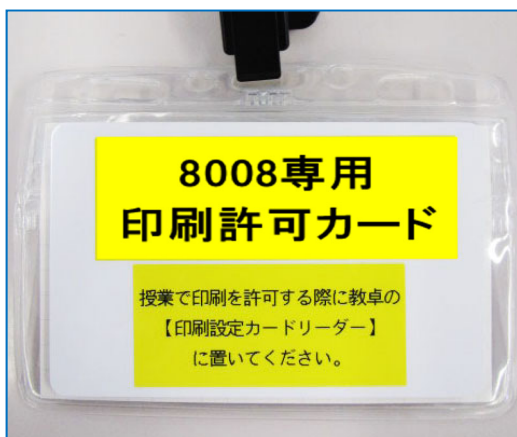


先生が許可している時に限りポイントを消費せず印刷が可能です。

教卓備え付けのカードリーダーに印刷許可カードをかざしている  
**最中のみ**許可設定になります。

**印刷許可カードをかざしたままにしてください。**

授業を行っている教室の選択したプリンターから直接印刷されるため、  
 印刷指示端末（プリンターの上の PC）への ログインは不要です。

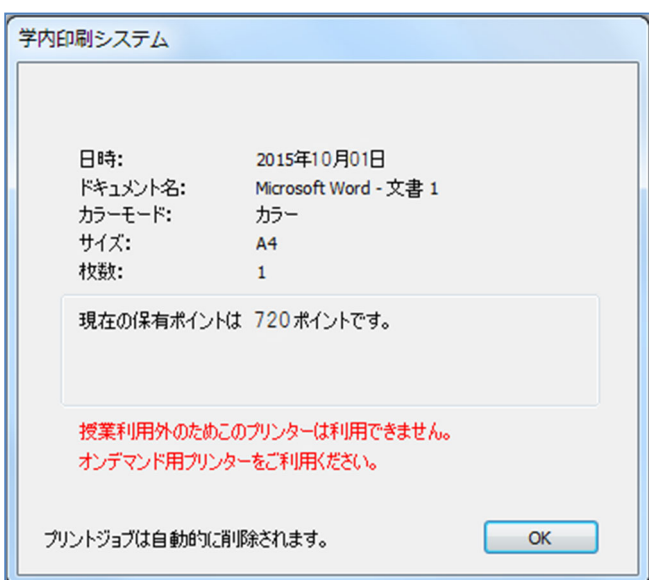


※許可状態の際に近隣の教室から授業中のプリンターを指定して印刷を行うと直接印刷されます。

印刷が不要な際はカードをかざさない事をお勧めします。

※許可状態でも自由利用扱い（ポイント消費）の印刷も可能です。（プリンター上の管理端末を学生が操作する必要があります）

【非許可状態での印刷】



授業中、先生が許可していない

（印刷許可カードをかざしていない）時に  
 学生が【授業】用のプリンターで印刷すると左図のような  
 エラーが学生の端末に表示されます。

※不要な印刷されてしまい授業の邪魔になる事が  
 避けられます。

※プリンター上の管理端末を学生が操作する

【自由利用】プリンターは利用可能です。

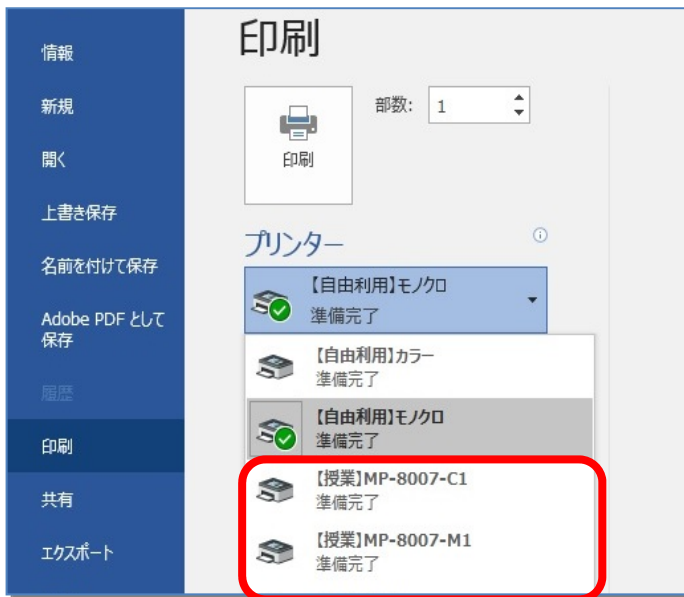
【プリンターを使用するには・・・**教員編（授業）**】

※教室以外でも**システム管理室内の授業準備コーナー** または **メディア教育支援室にて教材印刷が可能です。**

**授業で印刷するためには、先生が許可している時に限り印刷が可能です。**

選択したプリンターから印刷されるため、印刷指示端末（プリンターの上の PC）への **ログインは不要**です。

■ **教卓にログインして印刷する方法**



印刷画面のプリンターの選択で【授業】MP-[教室名]-M1 または C1 を指定し、印刷を実行します。

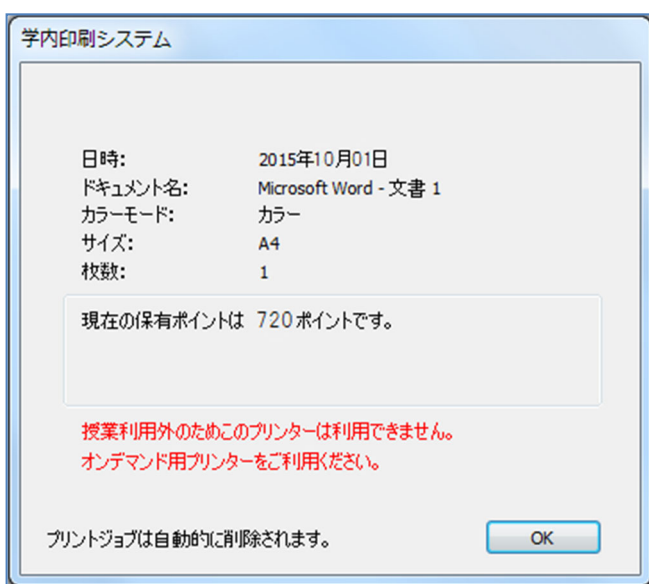
**モノクロ**

・MP-[教室名]-M1

**カラー**

・MP-[教室名]-C1

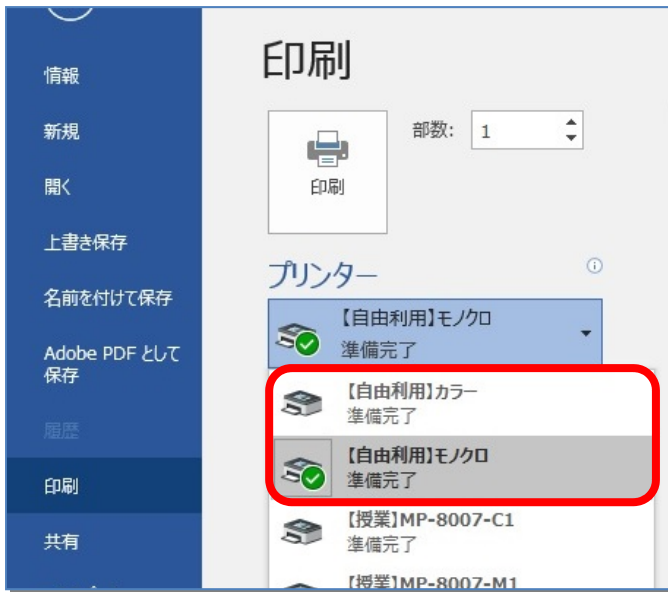
※授業を行っている教室のプリンターのみ印刷可能です。  
授業中は他の教室をまたいで印刷はできません。



授業中、先生が許可していない時の印刷エラー表示

授業利用外のためこのプリンターは利用できません。

【プリンターを使用するには・・・**教員編（自由利用）**】



印刷画面のプリンターの選択で【自由利用】カラー または【自由利用】モノクロを指定し、印刷を実行します。

**※教職員はポイントを消費しません**



② 各プリンター備え付けの印刷指示端末 (プリンターの上の PC)にログインします。

※ログイン方法は 2通りあります。

- 備え付けのカードリーダーに神奈川大学身分証をかざしログイン
- MNS のユーザーID とパスワードを入力しログイン



③ ログインすると印刷ジョブが表示されます。

**※印刷指示端末にて、30 秒間無操作だった場合、自動ログアウトします。**



- ④  
印刷したいジョブを選択し、[印刷]をクリックします。



- ⑤  
印刷内容を確認し[印刷実行]をクリックします。



- ⑥  
ステータスが[印刷中]に代わり、プリンターが印刷を開始します。



⑦

プリントアウト完了後[印刷待ち]タブから印刷ジョブがなくなります。

続けて印刷する場合はジョブを選択し、④～⑥の操作を繰り返します。

終了したい場合は[ログアウト]をクリックします。



⑧

ログアウトすると、初期のログイン画面に戻ります。

※印刷を実行して、24 時間経過すると印刷データは自動的に消去されます。

※2015 年前期に使用していたプリンターは、2015 年後期以降ご使用になれません。

次の手順で削除してください。

① Windows の「スタート」ボタンをクリック

② 「デバイスとプリンター」を選択して開く

③ 2015 年前期のプリンタアイコン (例: P11-303A) を右クリック

④ 表示されるメニューから「デバイスの削除」を選択

■ プリンター名称が P から始まる 2015 年前期のプリンターが複数台表示されている場合は、  
全てを上記の方法で削除をお願いいたします。

【教室プリンター一覧】

教室名	プリンター
8階 8007 教室	MP-8007-M1 (モノクロ) MP-8007-C1 (カラー)
8階 8008 教室	MP-8008-M1 (モノクロ) MP-8008-C1 (カラー)

【教室以外プリンター一覧】

教室名	プリンター
3階 廊下	1台 (カラー)
4階 ラーニングコモンズ	1台 (カラー)
8階 MNS カウンタ横	1台 (カラー)
2、3階 図書館	3台 (モノクロ)